WWK VERSICHERUNGEN

Marketing-Anzeige

Bericht vom 29 Okt 2026

BlackRock Strategic Funds - BlackRock MyMap Plus Conservative Fund D2 EUR

Morningstar Rating™
★★★

Morningstar Sustainalytics Portfolio ESG Risk Rating™

Morningstar Kategorie™
Mischfonds EUR ausgewogen - Global

Anlageziel

Der BlackRock Managed Index Portfolios – Conservative strebt eine Gesamtrendite aus einer Kombination aus Kapitalwachstum und Ertrag an, die für ein konservatives Risikoniveau angemessen ist. Zur Erreichung seines Anlageziels wird sich der Fonds indirekt in einem breiten Spektrum von Anlageklassen engagieren, das Aktien und darauf bezogene Wertpapiere, festverzinsliche Wertpapiere und darauf bezogene Wertpapiere, alternative Anlageklassen sowie Barmittel und barmittelähnliche Instrumente...

Wertentwicklung

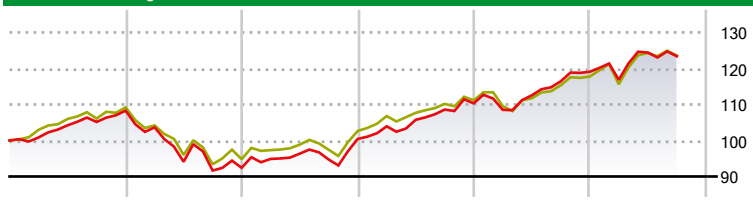

	2021	2022	2023	2024	2025	2026-09
Fonds	8,29	-14,67	8,68	9,83	7,96	3,61
Kategorie	9,41	-12,94	8,34	8,53	6,16	5,09

Risikokennzahlen

Alpha	-0,22	Sharpe Ratio	1,02
Beta	0,93	Volatilität	6,19

Berechnungsgrundlage Morningstar Euro Moderate Global Target Allocation NR EUR (wenn zutreffend)

Rollierende Renditen (%)	Fonds	Kat
6 Monate	2,18	3,45
1 Jahr	4,41	5,98
3 Jahre p.a.	10,15	9,91
5 Jahre p.a.	3,06	3,03
10 Jahre p.a.	-	-

Daten per 28.10.2026

Rendite kumul. (%)	Fonds	Kat
3 Jahre	33,63	32,76
5 Jahre	16,24	16,10
10 Jahre	-	-
Seit Auflage	35,29	30,30

Daten per 28.10.2026

Vermögensaufteilung 30 Sep 2026

Vermögensaufteilung (in %)	Portf.
Aktien	38,92
Anleihen	53,66
Cash	4,53
Sonstige	2,89

Morningstar Style Box™

Anlagestil Aktien

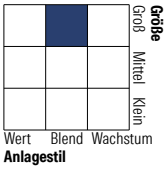

Anlagestil Anleihen

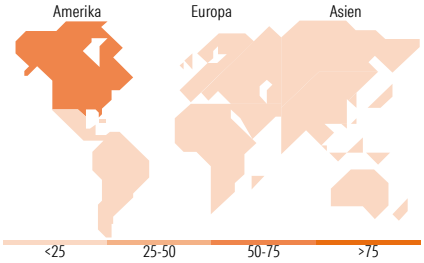

Top 10 Positionen (in %)	Sektor	Portf.
iShares US Eq Enh Actv ETF...	—	16,11
iShares $ Treasury Bd 7-10yr...	—	11,43
iShares € Govt Bond Climate...	—	6,91
iShares $ Treasury Bd 3-7y...	—	5,67
iShares Wld Eq Fac Rotatin...	—	4,87
iShares eb.rexx® GovtGer ETF...	—	4,05
iShares China CNY Bond ETF...	—	3,87
iShares € Corp Bond Enh Act...	—	3,87
iShares $ EM Bond Active ETF...	—	3,71
iShares Em Mkts Eq Enh Actv...	—	3,55
Positionen Aktien Gesamt		0
Positionen Anleihen Gesamt		0
% des Vermögens in Top 10 Positionen		64,04

Sektorengewichtung	% Akt
Zyklisch	**23,26**
Rohstoffe	1,84
Konsumgüter zyklisch	6,10
Finanzdienstleistungen	14,26
Immobilien	1,06
Sensibel	**65,01**
Telekommunikation	10,94
Energie	2,87
Industriewerte	13,32
Technologie	37,88
Defensiv	**11,73**
Konsumgüter nicht zyklisch	2,91
Gesundheitswesen	7,17
Versorger	1,64

Top 10 Länder	% Akt
USA	69,28
Japan	5,25
Taiwan	3,36
Grossbritannien	2,55
Südkorea	2,48
China	2,27
Deutschland	2,15
Frankreich	2,07
Schweiz	1,65
Niederlande	1,40

Regionen	% Akt
Europa	14,24
Amerika	70,64
Asien	15,12

Stammdaten

Fondsgesellschaft	BlackRock (Luxembourg) SA
Internet	www.blackrock.com
Fondsvertrieb	WWK Versicherungen
Telefon	(089) 51 14-20 20
Web	http://www.wwk.de
Auflagedatum	26 Jan 2018
Fondsmanager	Stephen Walker
Domizil	Luxemburg
Währung	EUR
Ertragsverwendung	Thesaurierend
ISIN	LU1733247230
WKN	A2H9XA
Kurs (28 Okt 2026)	EUR 135,29
Fondsvolumen (Mio.)	164,57 EUR
Management Gebühr p.a. (aktuell)	0,37%
Transaktionskosten (26 Mai 2026)	0,21%
Verwaltungsgebühren und sonstige Verwaltungs- oder Betriebskosten (26 Mai 2026)	0,58%
Performancegebühr erhoben	Nein

Die obige Darstellung stammt von Morningstar Deutschland GmbH. Dies ist eine Marketing-Anzeige. Bitte lesen Sie den Verkaufsprospekt und das Basisinformationsblatt / KID gemäß PRIIPs-Verordnung, bevor Sie eine endgültige Anlageentscheidung treffen. Mit dieser Unterlage stellt WWK ausschließlich Produktinformationen zur Verfügung, die weder eine Anlageberatung noch eine Produktempfehlung enthalten. WWK übernimmt keine Haftung für die Vollständigkeit, inhaltliche Richtigkeit und Aktualität der Informationen. Der Ausweis der Positionen „Verwaltungsgebühren und sonstige Verwaltungs- oder Betriebskosten" und „Transaktionskosten" erfolgt nach Angaben der Kapitalverwaltungsgesellschaft im Basisinformationsblatt gemäß PRIIPs-Verordnung bzw. erfolgt bei Anlagestrategien in gewichteter Form. Der Ausweis der Position „Performancegebühr erhoben" basiert auf Angaben aus dem Verkaufsprospekt. Die vollständigen Informationen insbesondere die ausführliche Darstellung der Chancen und Risiken sind den gesetzlichen Pflichtveröffentlichungen der jeweiligen Kapitalverwaltungsgesellschaften zu entnehmen.
Das Morningstar® Portfolio ESG Risk Rating (auch als "Globe Rating" bezeichnet) dient als objektive Hilfestellung für Anleger, die Fonds im Bereich ESG Risk zeitpunktbezogen auf Basis von Daten von Morningstar vergleichen möchten. Für die Einstufung und gesetzlichen Transparenzpflichten der Fonds zur ESG Risk entsprechend den Verordnungen der Europäischen Union sind die Angaben in den vorvertraglichen Informationen (Verkaufsprospekt) und den periodischen Informationen (Jahres- bzw. Rechenschaftsbericht) der Fonds maßgeblich.
Morningstar Sustainalytics ESG ratings are issued in accordance with the EU ESG Ratings Regulation (2024/3005). For regulatory disclosures related to Morningstar Sustainalytics ESG ratings, please see Morningstar Sustainalytics Ratings Transparency

© 2026 Morningstar. Alle Rechte vorbehalten. Morningstar stellt ausschließlich Produktinformationen zur Verfügung, die weder eine Anlageberatung noch eine Produktempfehlung darstellen. Es gelten die unter www.morningstar.de erhältlichen Nutzungsbedingungen. Es wird keine Haftung für die Vollständigkeit, inhaltliche Richtigkeit und Aktualität der Informationen übernommen. Die in der Vergangenheit erzielten Erfolge sind keine Garantie für die zukünftige Entwicklung. Die Berechnungen der Wertentwicklung erfolgen ohne Berücksichtigung eines Ausgabeaufschlags bzw. Rücknahmeabschlags und unter der Annahme der Reinvestition aller Ausschüttungen.

MORNINGSTAR