Marketing-Anzeige

Bericht vom 29 Okt 2026

BlackRock Strategic Funds - BlackRock MyMap Plus Growth Fund D2 EUR

Morningstar Rating™
★★★★★

Morningstar Sustainalytics Portfolio ESG Risk Rating™

Morningstar Kategorie™
Mischfonds EUR aggressiv - Global

Anlageziel

Anlageziel ist eine Rendite, die für ein relativ hohes Risikoniveau angemessen ist. Der Fonds investiert mittels börsengehandelten Fonds und weiteren Indexfonds in Aktienwerte, festverzinsliche Wertpapiere, alternative Vermögenswerte, Barmittel und Einlagen sowie Finanzderivate. Das angestrebte Fondsrisiko, gemessen mittels der über einen Zeitraum von fünf Jahren annualisierten Volatilität, soll in einen Bereich zwischen 10% und 15% fallen.

Wertentwicklung

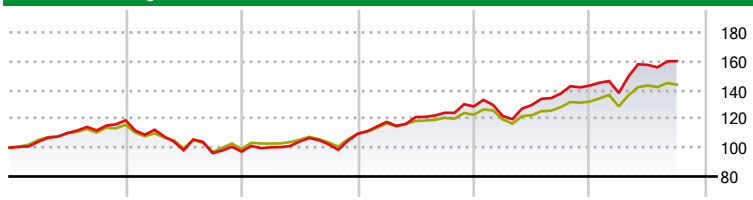

2021	2022	2023	2024	2025	2026-09	
19,03	-18,29	12,69	17,37	11,27	11,87	Fonds
16,02	-14,42	10,91	12,28	7,51	9,14	Kategorie

Risikokennzahlen

Alpha	-1,06	Sharpe Ratio	1,16
Beta	1,18	Volatilität	11,11

Berechnungsgrundlage Morningstar Euro Aggressive Global Target Allocation NR EUR (wenn zutreffend)

Rollierende Renditen (%)	Fonds	Kat
6 Monate	7,13	6,73
1 Jahr	12,38	10,95
3 Jahre p.a.	17,70	13,94
5 Jahre p.a.	6,78	5,62
10 Jahre p.a.	8,32	6,65

Daten per 28.10.2026

Rendite kumul. (%)	Fonds	Kat
3 Jahre	63,07	47,93
5 Jahre	38,81	31,42
10 Jahre	122,47	90,45
Seit Auflage	140,76	86,00

Daten per 28.10.2026

Vermögensaufteilung 30 Sep 2026

Vermögensaufteilung (in %)	Portf.
Aktien	83,27
Anleihen	10,53
Cash	3,19
Sonstige	3,01

Morningstar Style Box™

Anlagestil Aktien

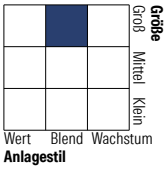

Anlagestil Anleihen

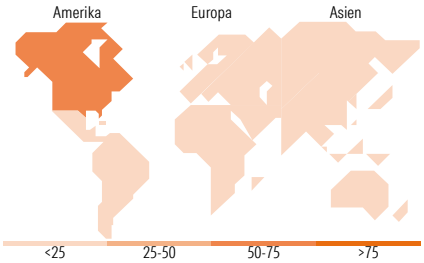

Top 10 Positionen (in %)	Sektor	Portf.
iShares US Eq Enh Actv ETF...	—	18,98
iShares MSCI USA Screened...	—	17,16
iShares MSCI USA CTB Enh ESG...	—	8,40
iShares Europe Eq Enh Actv...	—	8,19
iShares Em Mkts Eq Enh Actv...	—	7,31
iShares MSCI Wld Val Fac...	—	5,52
iShares Wld Eq Fac Rotatin...	—	4,38
iShares MSCI...	—	3,95
iShares $ Treasury Bd 3-7y...	—	3,01
iShares Physical Gold ETC	—	2,97
Positionen Aktien Gesamt		0
Positionen Anleihen Gesamt		0
% des Vermögens in Top 10 Positionen		79,88

Sektorengewichtung	% Akt
Zyklisch	**24,98**
Rohstoffe	2,11
Konsumgüter zyklisch	7,00
Finanzdienstleistungen	14,56
Immobilien	1,31
Sensibel	**62,01**
Telekommunikation	9,96
Energie	2,71
Industriewerte	11,59
Technologie	37,75
Defensiv	**13,00**
Konsumgüter nicht zyklisch	3,07
Gesundheitswesen	8,26
Versorger	1,67

Top 10 Länder	% Akt
USA	69,70
Japan	5,01
Taiwan	3,38
Grossbritannien	2,77
Südkorea	2,50
China	2,25
Frankreich	2,15
Deutschland	2,13
Schweiz	1,91
Niederlande	1,33

Regionen	% Akt
Europa	14,54
Amerika	70,88
Asien	14,58

Stammdaten

Fondsgesellschaft	BlackRock (Luxembourg) SA	Währung	EUR	Kurs (28 Okt 2026)	EUR 240,76
Internet	www.blackrock.com	Ertragsverwendung	Thesaurierend	Fondsvolumen (Mio.)	930,36 EUR
Fondsvertrieb	WWK Versicherungen	ISIN	LU1304596841	Management Gebühr p.a. (aktuell)	0,37%
Telefon	(089) 51 14-20 20	WKN	A141ZJ	Transaktionskosten (26 Mai 2026)	0,23%
Web	http://www.wwk.de			Verwaltungsgebühren und sonstige Verwaltungs- oder Betriebskosten (26 Mai 2026)	0,59%
Auflagedatum	14 Okt 2015				
Fondsmanager	Stephen Walker			Performancegebühr erhoben	Nein
Domizil	Luxemburg				

Die obige Darstellung stammt von Morningstar Deutschland GmbH. Dies ist eine Marketing-Anzeige. Bitte lesen Sie den Verkaufsprospekt und das Basisinformationsblatt / KID gemäß PRIIPs-Verordnung, bevor Sie eine endgültige Anlageentscheidung treffen. Mit dieser Unterlage stellt WWK ausschließlich Produktinformationen zur Verfügung, die weder eine Anlageberatung noch eine Produktempfehlung enthalten. WWK übernimmt keine Haftung für die Vollständigkeit, inhaltliche Richtigkeit und Aktualität der Informationen. Der Ausweis der Positionen „Verwaltungsgebühren und sonstige Verwaltungs- oder Betriebskosten" und „Transaktionskosten" erfolgt nach Angaben der Kapitalverwaltungsgesellschaft im Basisinformationsblatt gemäß PRIIPs-Verordnung bzw. erfolgt bei Anlagestrategien in gewichteter Form. Der Ausweis der Position „Performancegebühr erhoben" basiert auf Angaben aus dem Verkaufsprospekt. Die vollständigen Informationen insbesondere die ausführliche Darstellung der Chancen und Risiken sind den gesetzlichen Pflichtveröffentlichungen der jeweiligen Kapitalverwaltungsgesellschaften zu entnehmen.
Das Morningstar® Portfolio ESG Risk Rating (auch als "Globe Rating" bezeichnet) dient als objektive Hilfestellung für Anleger, die Fonds im Bereich ESG Risk zeitpunktbezogen auf Basis von Daten von Morningstar vergleichen möchten. Für die Einstufung und gesetzlichen Transparenzpflichten der Fonds zur ESG Risk entsprechend den Verordnungen der Europäischen Union sind die Angaben in den vorvertraglichen Informationen (Verkaufsprospekt) und den periodischen Informationen (Jahres- bzw. Rechenschaftsbericht) der Fonds maßgeblich.
Morningstar Sustainalytics ESG ratings are issued in accordance with the EU ESG Ratings Regulation (2024/3005). For regulatory disclosures related to Morningstar Sustainalytics ESG ratings, please see Morningstar Sustainalytics Ratings Transparency

© 2026 Morningstar. Alle Rechte vorbehalten. Morningstar stellt ausschließlich Produktinformationen zur Verfügung, die weder eine Anlageberatung noch eine Produktempfehlung darstellen. Es gelten die unter www.morningstar.de erhältlichen Nutzungsbedingungen. Es wird keine Haftung für die Vollständigkeit, inhaltliche Richtigkeit und Aktualität der Informationen übernommen. Die in der Vergangenheit erzielten Erfolge sind keine Garantie für die zukünftige Entwicklung. Die Berechnungen der Wertentwicklung erfolgen ohne Berücksichtigung eines Ausgabeaufschlags bzw. Rücknahmeabschlags und unter der Annahme der Reinvestition aller Ausschüttungen.