Amundi Prime Global UCITS ETF Acc F50B

Morningstar Rating™
Nicht bewertet

Morningstar Sustainalytics Portfolio ESG Risk Rating™

Morningstar Kategorie™
Aktien weltweit Standardwerte Blend

Anlageziel

Das Ziel besteht in der Nachbildung der Wertentwicklung des Index. Der Index ist ein Aktienindex, der die Märkte mit hoher und mittlerer Marktkapitalisierung in 23 entwickelten Ländern repräsentiert und etwa 85 % der Marktkapitalisierung auf Freefloat-Basis in entwickelten Ländern abdeckt. Der Index ist ein Netto-Gesamtertragsindex, was bedeutet, dass die von den Indexbestandteilen gezahlten Dividenden nach Abzug der Steuern in der Indexrendite enthalten sind. Die Indexkomponenten sind in 24...

Wertentwicklung

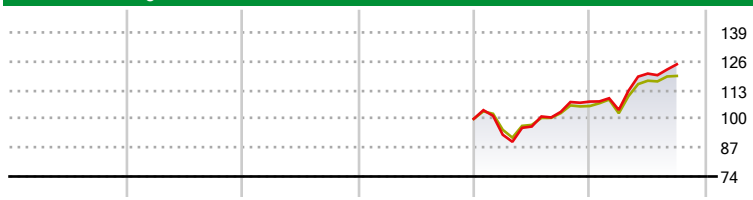

	2021	2022	2023	2024	2025	2026-09
Fonds	-	-	-	-	7,80	15,59
Kategorie	-	-	-	-	5,75	12,87

Risikokennzahlen

Alpha	-	Sharpe Ratio	-
Beta	-	Volatilität	-

Berechnungsgrundlage Morningstar Global Target Market Exposure NR USD (wenn zutreffend)

Rollierende Renditen (%)	Fonds	Kat
6 Monate	13,49	9,89
1 Jahr	18,24	14,45
3 Jahre p.a.	-	-
5 Jahre p.a.	-	-
10 Jahre p.a.	-	-

Daten per 28.10.2026

Rendite kumul. (%)	Fonds	Kat
3 Jahre	-	-
5 Jahre	-	-
10 Jahre	-	-
Seit Auflage	27,02	19,76

Daten per 28.10.2026

Vermögensaufteilung 26 Okt 2026

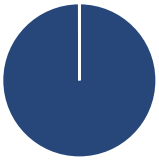

Vermögensaufteilung (in %)	Portf.
Aktien	99,97
Anleihen	0,00
Cash	0,00
Sonstige	0,03

Morningstar Aktien Style Box™

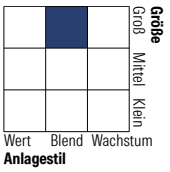

	% Akt
Sehr Groß	46,96
Groß	35,50
Mittelgroß	17,34
Klein	0,19
Micro	0,02
Ø Marktkap. (Mio.) USD	309.485,20

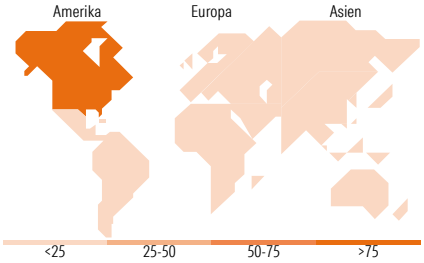

Top 10 Positionen (in %)	Sektor	Portf.
NVIDIA Corp		5,63
Apple Inc		5,50
Microsoft Corp		4,37
Amazon.com Inc		2,68
Alphabet Inc Class A		2,07
Alphabet Inc Class C		1,79
Broadcom Inc		1,72
Meta Platforms Inc Class A		1,55
Tesla Inc		1,34
Eli Lilly and Co		1,21
Positionen Aktien Gesamt		1.362
Positionen Anleihen Gesamt		0
% des Vermögens in Top 10 Positionen		27,85

Sektorengewichtung	% Akt
Zyklisch	**28,89**
Rohstoffe	2,92
Konsumgüter zyklisch	8,51
Finanzdienstleistungen	15,86
Immobilien	1,60
Sensibel	**53,77**
Telekommunikation	7,96
Energie	4,53
Industriewerte	10,01
Technologie	31,27
Defensiv	**17,34**
Konsumgüter nicht zyklisch	5,26
Gesundheitswesen	9,74
Versorger	2,35

Top 10 Länder	% Akt
USA	71,93
Japan	6,52
Kanada	3,51
Grossbritannien	3,31
Schweiz	2,42
Deutschland	2,00
Australien	1,79
Frankreich	1,76
Niederlande	1,28
Schweden	0,90

Regionen	% Akt
Europa	15,06
Amerika	75,53
Asien	9,41

Stammdaten

Fondsgesellschaft	Amundi Ireland Limited
Internet	www.pioneerinvestments.com
Fondsvertrieb	WWK Versicherungen
Telefon	(089) 51 14-20 20
Web	http://www.wwk.de
Auflagedatum	22 Nov 2024
Fondsmanager	Vergonjeanne Arnaud
Domizil	Irland
Währung	USD
Ertragsverwendung	Thesaurierend
ISIN	IE0009DRDY20
WKN	ETF210
Kurs (28 Okt 2026)	USD 45,63
Fondsvolumen (Mio.)	5.758,75 USD
Management Gebühr p.a. (aktuell)	0,03%
Transaktionskosten (28 Apr 2026)	-%
Verwaltungsgebühren und sonstige Verwaltungs- oder Betriebskosten (28 Apr 2026)	0,05%
Performancegebühr erhoben	Nein

Die obige Darstellung stammt von Morningstar Deutschland GmbH. Dies ist eine Marketing-Anzeige. Bitte lesen Sie den Verkaufsprospekt und das Basisinformationsblatt / KID gemäß PRIIPs-Verordnung, bevor Sie eine endgültige Anlageentscheidung treffen. Mit dieser Unterlage stellt WWK ausschließlich Produktinformationen zur Verfügung, die weder eine Anlageberatung noch eine Produktempfehlung enthalten. WWK übernimmt keine Haftung für die Vollständigkeit, inhaltliche Richtigkeit und Aktualität der Informationen. Der Ausweis der Positionen „Verwaltungsgebühren und sonstige Verwaltungs- oder Betriebskosten" und „Transaktionskosten" erfolgt nach Angaben der Kapitalverwaltungsgesellschaft im Basisinformationsblatt gemäß PRIIPs-Verordnung bzw. erfolgt bei Anlagestrategien in gewichteter Form. Der Ausweis der Position „Performancegebühr erhoben" basiert auf Angaben aus dem Verkaufsprospekt. Die vollständigen Informationen insbesondere die ausführliche Darstellung der Chancen und Risiken sind den gesetzlichen Pflichtveröffentlichungen der jeweiligen Kapitalverwaltungsgesellschaften zu entnehmen.
Das Morningstar® Portfolio ESG Risk Rating (auch als "Globe Rating" bezeichnet) dient als objektive Hilfestellung für Anleger, die Fonds im Bereich ESG Risk zeitpunktbezogen auf Basis von Daten von Morningstar vergleichen möchten. Für die Einstufung und gesetzlichen Transparenzpflichten der Fonds zur ESG Risk entsprechend den Verordnungen der Europäischen Union sind die Angaben in den vorvertraglichen Informationen (Verkaufsprospekt) und den periodischen Informationen (Jahres- bzw. Rechenschaftsbericht) der Fonds maßgeblich.
Morningstar Sustainalytics ESG ratings are issued in accordance with the EU ESG Ratings Regulation (2024/3005). For regulatory disclosures related to Morningstar Sustainalytics ESG ratings, please see Morningstar Sustainalytics Ratings Transparency

© 2026 Morningstar. Alle Rechte vorbehalten. Morningstar stellt ausschließlich Produktinformationen zur Verfügung, die weder eine Anlageberatung noch eine Produktempfehlung darstellen. Es gelten die unter www.morningstar.de erhältlichen Nutzungsbedingungen. Es wird keine Haftung für die Vollständigkeit, inhaltliche Richtigkeit und Aktualität der Informationen übernommen. Die in der Vergangenheit erzielten Erfolge sind keine Garantie für die zukünftige Entwicklung. Die Berechnungen der Wertentwicklung erfolgen ohne Berücksichtigung eines Ausgabeaufschlags bzw. Rücknahmeabschlags und unter der Annahme der Reinvestition aller Ausschüttungen.