Amundi Prime Global UCITS ETF Acc (EUR) F50A

Morningstar Rating™
Nicht bewertet

Morningstar Sustainalytics Portfolio ESG Risk Rating™

Morningstar Kategorie™
Aktien weltweit Standardwerte Blend

Anlageziel

Das Ziel besteht in der Nachbildung der Wertentwicklung des Index. Der Index ist ein Aktienindex, der die Märkte mit hoher und mittlerer Marktkapitalisierung in 23 entwickelten Ländern repräsentiert und etwa 85 % der Marktkapitalisierung auf Freefloat-Basis in entwickelten Ländern abdeckt. Der Index ist ein Netto-Gesamtertragsindex, was bedeutet, dass die von den Indexbestandteilen gezahlten Dividenden nach Abzug der Steuern in der Indexrendite enthalten sind. Die Indexkomponenten sind in 24...

Wertentwicklung



-	-	-	-	8,58	16,04	Fonds
-	-	-	-	5,75	13,65	Kategorie

Risikokennzahlen

Alpha	-	Sharpe Ratio	-
Beta	-	Volatilität	-

Berechnungsgrundlage Morningstar Global Target Market Exposure NR USD (wenn zutreffend)

Rollierende Renditen (%)	Fonds	Kat
6 Monate	3,12	1,27
1 Jahr	17,26	12,52
3 Jahre p.a.	-	-
5 Jahre p.a.	-	-
10 Jahre p.a.	-	-

Daten per 23.11.2026

Rendite kumul. (%)	Fonds	Kat
3 Jahre	-	-
5 Jahre	-	-
10 Jahre	-	-
Seit Auflage	21,84	12,67

Daten per 23.11.2026

Vermögensaufteilung 12 Nov 2026

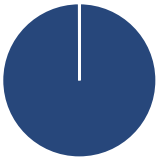

Vermögensaufteilung (in %)	Portf.
Aktien	99,96
Anleihen	0,00
Cash	0,00
Sonstige	0,04

Morningstar Aktien Style Box™

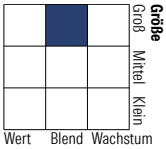

	% Akt
Sehr Groß	47,39
Groß	35,91
Mittelgroß	16,62
Klein	0,08
Micro	0,00
Ø Marktkap. (Mio.) USD	300.886,88

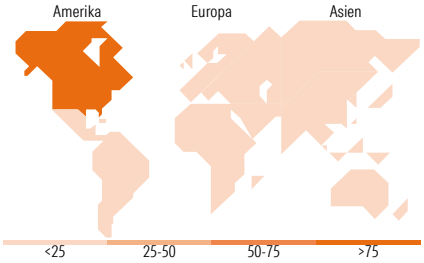

Top 10 Positionen (in %)	Sektor	Portf.
Apple Inc		5,74
NVIDIA Corp		4,33
Microsoft Corp		4,31
Amazon.com Inc		2,90
Alphabet Inc Class A		1,96
Broadcom Inc		1,92
Alphabet Inc Class C		1,71
Meta Platforms Inc Class A		1,55
Tesla Inc		1,45
Eli Lilly and Co		1,35
Positionen Aktien Gesamt		1.353
Positionen Anleihen Gesamt		0
% des Vermögens in Top 10 Positionen		27,22

Sektorengewichtung	% Akt
Zyklisch	**29,94**
Rohstoffe	2,97
Konsumgüter zyklisch	8,96
Finanzdienstleistungen	16,37
Immobilien	1,63
Sensibel	**51,88**
Telekommunikation	7,83
Energie	4,18
Industriewerte	10,35
Technologie	29,53
Defensiv	**18,18**
Konsumgüter nicht zyklisch	5,38
Gesundheitswesen	10,36
Versorger	2,44

Top 10 Länder	% Akt
USA	71,62
Japan	6,39
Kanada	3,47
Grossbritannien	3,34
Schweiz	2,50
Deutschland	2,08
Frankreich	1,89
Australien	1,80
Niederlande	1,26
Schweden	0,93

Regionen	% Akt
Europa	15,50
Amerika	75,17
Asien	9,33

Stammdaten

Fondsgesellschaft	Amundi Ireland Limited	Währung	EUR	Kurs (23 Nov 2026)	EUR 39,23
Internet	www.amundi.ie	Ertragsverwendung	Thesaurierend	Fondsvolumen (Mio.)	5.846,57 USD
Fondsvertrieb	WWK Versicherungen	ISIN	IE0009DRDY20	Management Gebühr p.a. (aktuell)	0,03%
Telefon	(089) 51 14-20 20	WKN	ETF210	Transaktionskosten (28 Apr 2026)	-%
Web	http://www.wwk.de			Verwaltungsgebühren und sonstige Verwaltungs- oder Betriebskosten (28 Apr 2026)	0,05%
Auflagedatum	22 Nov 2024				
Fondsmanager	Vergonjeanne Arnaud			Performancegebühr erhoben	Nein
Domizil	Irland				

Die obige Darstellung stammt von Morningstar Deutschland GmbH. Dies ist eine Marketing-Anzeige. Bitte lesen Sie den Verkaufsprospekt und das Basisinformationsblatt / KID gemäß PRIIPs-Verordnung, bevor Sie eine endgültige Anlageentscheidung treffen. Mit dieser Unterlage stellt WWK ausschließlich Produktinformationen zur Verfügung, die weder eine Anlageberatung noch eine Produktempfehlung enthalten. WWK übernimmt keine Haftung für die Vollständigkeit, inhaltliche Richtigkeit und Aktualität der Informationen. Der Ausweis der Positionen „Verwaltungsgebühren und sonstige Verwaltungs- oder Betriebskosten“ und „Transaktionskosten“ erfolgt nach Angaben der Kapitalverwaltungsgesellschaft im Basisinformationsblatt gemäß PRIIPs-Verordnung bzw. erfolgt bei Anlagestrategien in gewichteter Form. Der Ausweis der Position „Performancegebühr erhoben“ basiert auf Angaben aus dem Verkaufsprospekt. Die vollständigen Informationen insbesondere die ausführliche Darstellung der Chancen und Risiken sind den gesetzlichen Pflichtveröffentlichungen der jeweiligen Kapitalverwaltungsgesellschaften zu entnehmen.
Das Morningstar® Portfolio ESG Risk Rating (auch als "Globe Rating" bezeichnet) dient als objektive Hilfestellung für Anleger, die Fonds im Bereich ESG Risk zeitpunktbezogen auf Basis von Daten von Morningstar vergleichen möchten. Für die Einstufung und gesetzlichen Transparenzpflichten der Fonds zur ESG Risk entsprechend den Verordnungen der Europäischen Union sind die Angaben in den vorvertraglichen Informationen (Verkaufsprospekt) und den periodischen Informationen (Jahres- bzw. Rechenschaftsbericht) der Fonds maßgeblich.
Morningstar Sustainalytics ESG ratings are issued in accordance with the EU ESG Ratings Regulation (2024/3005). For regulatory disclosures related to Morningstar Sustainalytics ESG ratings, please see Morningstar Sustainalytics Ratings Transparency

© 2026 Morningstar. Alle Rechte vorbehalten. Morningstar stellt ausschließlich Produktinformationen zur Verfügung, die weder eine Anlageberatung noch eine Produktempfehlung darstellen. Es gelten die unter www.morningstar.de erhältlichen Nutzungsbedingungen. Es wird keine Haftung für die Vollständigkeit, inhaltliche Richtigkeit und Aktualität der Informationen übernommen. Die in der Vergangenheit erzielten Erfolge sind keine Garantie für die zukünftige Entwicklung. Die Berechnungen der Wertentwicklung erfolgen ohne Berücksichtigung eines Ausgabeaufschlags bzw. Rücknahmeabschlags und unter der Annahme der Reinvestition aller Ausschüttungen.

MORNINGSTAR