iShares MSCI Europe CTB Enhanced ESG UCITS ETF EUR Acc EDM6

Morningstar Rating™
★★★

Morningstar Sustainalytics Portfolio ESG Risk Rating™

Morningstar Kategorie™
Aktien Europa Standardwerte Blend

Anlageziel

Anlageziel des Fonds ist es, für die Anleger eine Gesamtrendite aus Kapitalrendite und Ertragsrendite zu erreichen, die der Rendite des MSCI Europe ESG Enhanced Focus CTB Index entspricht. Um dieses Anlageziel zu erreichen, verfolgt der Fonds die Anlagepolitik, in ein Portfolio von Aktienwerten zu investieren, das sich – soweit möglich und praktikabel – aus den Wertpapieren zusammensetzt, die den MSCI Europe ESG Enhanced Focus CTB Index, den Referenzindex des Fonds, bilden. Der Fonds...

Wertentwicklung

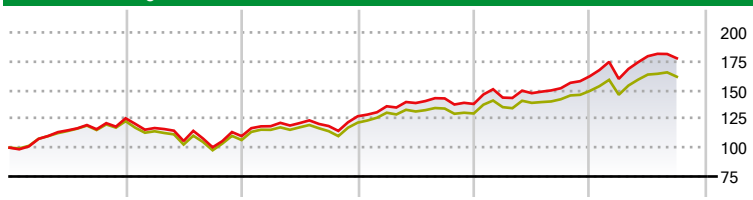

	2021	2022	2023	2024	2025	2026-09
Fonds	25,49	-12,34	15,68	8,39	17,44	9,63
Kategorie	22,95	-13,22	14,23	6,85	15,33	8,30

Risikokennzahlen

Alpha	-0,94	Sharpe Ratio	1,03
Beta	1,03	Volatilität	11,02

Berechnungsgrundlage Morningstar Developed Europe Target Market Exposure NR EUR (wenn zutreffend)

Rollierende Renditen (%)	Fonds	Kat
6 Monate	8,10	7,03
1 Jahr	14,73	12,46
3 Jahre p.a.	16,79	15,27
5 Jahre p.a.	8,29	7,38
10 Jahre p.a.	-	-

Daten per 28.10.2026

Rendite kumul. (%)	Fonds	Kat
3 Jahre	59,28	53,15
5 Jahre	48,92	42,75
10 Jahre	-	-
Seit Auflage	-	75,50

Daten per 28.10.2026

Vermögensaufteilung 27 Okt 2026

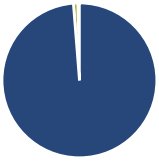

Vermögensaufteilung (in %)	Portf.
Aktien	98,74
Anleihen	0,00
Cash	0,95
Sonstige	0,31

Morningstar Aktien Style Box™

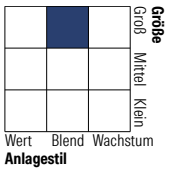

	% Akt
Sehr Groß	51,00
Groß	35,60
Mittelgroß	13,19
Klein	0,20
Micro	0,00
Ø Marktkap. (Mio.) EUR	71.803,26

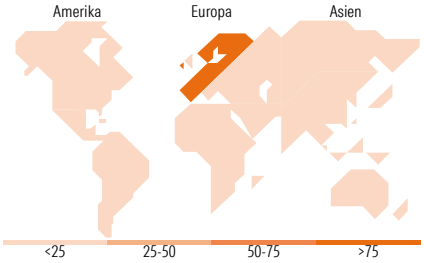

Top 10 Positionen (in %)	Sektor	Portf.
ASML Holding NV		4,93
Roche Holding AG Ordinary...		2,74
Novartis AG Registered Shares		2,71
HSBC Holdings PLC		2,50
SAP SE		1,94
AstraZeneca PLC		1,82
ABB Ltd		1,74
TotalEnergies SE		1,73
Allianz SE		1,67
Schneider Electric SE		1,61
Positionen Aktien Gesamt		369
Positionen Anleihen Gesamt		0
% des Vermögens in Top 10 Positionen		23,41

Sektorengewichtung	% Akt
Zyklisch	**36,78**
Rohstoffe	5,15
Konsumgüter zyklisch	5,54
Finanzdienstleistungen	24,94
Immobilien	1,15
Sensibel	**35,45**
Telekommunikation	3,62
Energie	3,83
Industriewerte	18,83
Technologie	9,17
Defensiv	**27,77**
Konsumgüter nicht zyklisch	8,41
Gesundheitswesen	14,09
Versorger	5,27

Top 10 Länder	% Akt
Grossbritannien	20,79
Schweiz	15,80
Frankreich	14,12
Deutschland	12,91
Niederlande	8,42
Spanien	5,58
Schweden	5,01
Italien	4,17
USA	3,42
Dänemark	2,22

Regionen	% Akt
Europa	96,10
Amerika	3,64
Asien	0,25

Stammdaten

Fondsgesellschaft	BlackRock Asset Management Ireland - ETF
Internet	www.blackrock.com
Fondsvertrieb	WWK Versicherungen
Telefon	(089) 51 14-20 20
Web	http://www.wwk.de
Auflagedatum	16 Apr 2019
Fondsmanager	
Domizil	Irland
Währung	EUR
Ertragsverwendung	Thesaurierend
ISIN	IE00BHZPJ783
WKN	A2PCB5
Kurs (28 Okt 2026)	EUR 9,78
Fondsvolumen (Mio.)	7.494,33 EUR
Management Gebühr p.a. (aktuell)	0,12%
Transaktionskosten (07 Jul 2026)	0,06%
Verwaltungsgebühren und sonstige Verwaltungs- oder Betriebskosten (07 Jul 2026)	0,12%
Performancegebühr erhoben	Nein

Die obige Darstellung stammt von Morningstar Deutschland GmbH. Dies ist eine Marketing-Anzeige. Bitte lesen Sie den Verkaufsprospekt und das Basisinformationsblatt / KID gemäß PRIIPs-Verordnung, bevor Sie eine endgültige Anlageentscheidung treffen. Mit dieser Unterlage stellt WWK ausschließlich Produktinformationen zur Verfügung, die weder eine Anlageberatung noch eine Produktempfehlung enthalten. WWK übernimmt keine Haftung für die Vollständigkeit, inhaltliche Richtigkeit und Aktualität der Informationen. Der Ausweis der Positionen „Verwaltungsgebühren und sonstige Verwaltungs- oder Betriebskosten" und „Transaktionskosten" erfolgt nach Angaben der Kapitalverwaltungsgesellschaft im Basisinformationsblatt gemäß PRIIPs-Verordnung bzw. erfolgt bei Anlagestrategien in gewichteter Form. Der Ausweis der Position „Performancegebühr erhoben" basiert auf Angaben aus dem Verkaufsprospekt. Die vollständigen Informationen insbesondere die ausführliche Darstellung der Chancen und Risiken sind den gesetzlichen Pflichtveröffentlichungen der jeweiligen Kapitalverwaltungsgesellschaften zu entnehmen.
Das Morningstar® Portfolio ESG Risk Rating (auch als "Globe Rating" bezeichnet) dient als objektive Hilfestellung für Anleger, die Fonds im Bereich ESG Risk zeitpunktbezogen auf Basis von Daten von Morningstar vergleichen möchten. Für die Einstufung und gesetzlichen Transparenzpflichten der Fonds zur ESG Risk entsprechend den Verordnungen der Europäischen Union sind die Angaben in den vorvertraglichen Informationen (Verkaufsprospekt) und den periodischen Informationen (Jahres- bzw. Rechenschaftsbericht) der Fonds maßgeblich.
Morningstar Sustainalytics ESG ratings are issued in accordance with the EU ESG Ratings Regulation (2024/3005). For regulatory disclosures related to Morningstar Sustainalytics ESG ratings, please see Morningstar Sustainalytics Ratings Transparency

© 2026 Morningstar. Alle Rechte vorbehalten. Morningstar stellt ausschließlich Produktinformationen zur Verfügung, die weder eine Anlageberatung noch eine Produktempfehlung darstellen. Es gelten die unter www.morningstar.de erhältlichen Nutzungsbedingungen. Es wird keine Haftung für die Vollständigkeit, inhaltliche Richtigkeit und Aktualität der Informationen übernommen. Die in der Vergangenheit erzielten Erfolge sind keine Garantie für die zukünftige Entwicklung. Die Berechnungen der Wertentwicklung erfolgen ohne Berücksichtigung eines Ausgabeaufschlags bzw. Rücknahmeabschlags und unter der Annahme der Reinvestition aller Ausschüttungen.