iShares STOXX Europe 600 UCITS ETF (DE) EUR (Acc) EXIE

Morningstar Rating™
★★★★

Morningstar Sustainalytics Portfolio ESG Risk Rating™

Morningstar Kategorie™
Aktien Europa Standardwerte Blend

Anlageziel

Der Fonds strebt als Anlageziel die Erzielung einer Wertentwicklung an, die der Wertentwicklung des zugrunde liegenden Index entspricht. Hierzu wird eine exakte und vollständige Nachbildung des zugrunde liegenden Index angestrebt. Grundlage hierfür ist der passive Managementansatz. Er beinhaltet im Gegensatz zum aktiven Managementansatz das Prinzip, dass die Entscheidungen über den Erwerb oder die Veräußerung von Vermögenswerten und die jeweilige Gewichtung dieser Vermögenswerte im Fonds durch...

Wertentwicklung

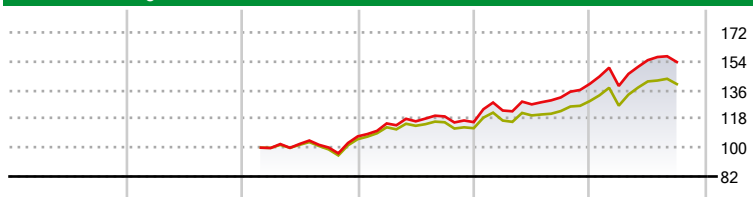

	2021	2022	2023	2024	2025	2026-09
Fonds	-	-	-	8,32	20,59	9,79
Kategorie	-	-	-	6,85	15,33	8,30

Risikokennzahlen

Alpha	0,09	Sharpe Ratio	1,14
Beta	1,02	Volatilität	10,60

Berechnungsgrundlage Morningstar Developed Europe Target Market Exposure NR EUR (wenn zutreffend)

Rollierende Renditen (%)	Fonds	Kat
6 Monate	7,72	7,03
1 Jahr	14,74	12,46
3 Jahre p.a.	17,74	15,27
5 Jahre p.a.	-	-
10 Jahre p.a.	-	-

Daten per 28.10.2026

Rendite kumul. (%)	Fonds	Kat
3 Jahre	63,23	53,15
5 Jahre	-	-
10 Jahre	-	-
Seit Auflage	55,19	41,68

Daten per 28.10.2026

Vermögensaufteilung 27 Okt 2026

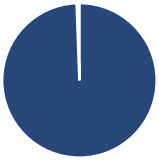

Vermögensaufteilung (in %)	Portf.
Aktien	99,43
Anleihen	0,00
Cash	0,34
Sonstige	0,23

Morningstar Aktien Style Box™

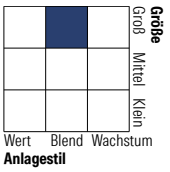

	% Akt
Sehr Groß	50,46
Groß	33,25
Mittelgroß	15,89
Klein	0,39
Micro	0,00
Ø Marktkap. (Mio.) EUR	64.184,02

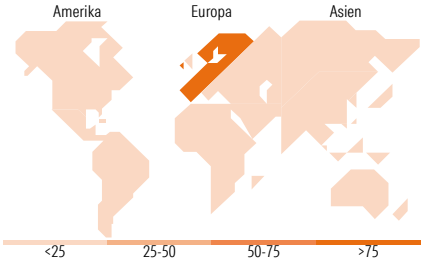

Top 10 Positionen (in %)	Sektor	Portf.
ASML Holding NV		4,25
Roche Holding AG Ordinary...		2,26
HSBC Holdings PLC		1,97
Novartis AG Registered Shares		1,97
Shell PLC		1,95
AstraZeneca PLC		1,77
Nestle SA		1,73
SAP SE		1,60
Siemens AG		1,46
TotalEnergies SE		1,41
Positionen Aktien Gesamt		600
Positionen Anleihen Gesamt		0
% des Vermögens in Top 10 Positionen		20,37

Sektorengewichtung	% Akt
Zyklisch	**37,29**
Rohstoffe	5,49
Konsumgüter zyklisch	6,33
Finanzdienstleistungen	24,40
Immobilien	1,07
Sensibel	**36,54**
Telekommunikation	2,71
Energie	6,12
Industriewerte	18,50
Technologie	9,22
Defensiv	**26,17**
Konsumgüter nicht zyklisch	8,37
Gesundheitswesen	13,10
Versorger	4,70

Top 10 Länder	% Akt
Grossbritannien	22,00
Schweiz	15,08
Frankreich	13,15
Deutschland	13,05
Niederlande	8,81
Spanien	5,71
Schweden	5,21
Italien	4,88
Dänemark	2,65
Belgien	1,54

Regionen	% Akt
Europa	98,38
Amerika	1,21
Asien	0,41

Stammdaten

Fondsgesellschaft	BlackRock Asset Management Deutschland AG - ETF
Internet	www.iShares.de
Fondsvertrieb	WWK Versicherungen
Telefon	(089) 51 14-20 20
Web	http://www.wwk.de
Auflagedatum	27 Feb 2023
Fondsmanager	Not Disclosed
Domizil	Deutschland
Währung	EUR
Ertragsverwendung	Thesaurierend
ISIN	DE000A2QP4B6
WKN	A2QP4B
Kurs (28 Okt 2026)	EUR 7,78
Fondsvolumen (Mio.)	10.521,28 EUR
Management Gebühr p.a. (aktuell)	0,19%
Transaktionskosten (03 Sep 2026)	0,01%
Verwaltungsgebühren und sonstige Verwaltungs- oder Betriebskosten (03 Sep 2026)	0,20%
Performancegebühr erhoben	Nein

Die obige Darstellung stammt von Morningstar Deutschland GmbH. Dies ist eine Marketing-Anzeige. Bitte lesen Sie den Verkaufsprospekt und das Basisinformationsblatt / KID gemäß PRIIPs-Verordnung, bevor Sie eine endgültige Anlageentscheidung treffen. Mit dieser Unterlage stellt WWK ausschließlich Produktinformationen zur Verfügung, die weder eine Anlageberatung noch eine Produktempfehlung enthalten. WWK übernimmt keine Haftung für die Vollständigkeit, inhaltliche Richtigkeit und Aktualität der Informationen. Der Ausweis der Positionen „Verwaltungsgebühren und sonstige Verwaltungs- oder Betriebskosten" und „Transaktionskosten" erfolgt nach Angaben der Kapitalverwaltungsgesellschaft im Basisinformationsblatt gemäß PRIIPs-Verordnung bzw. erfolgt bei Anlagestrategien in gewichteter Form. Der Ausweis der Position „Performancegebühr erhoben" basiert auf Angaben aus dem Verkaufsprospekt. Die vollständigen Informationen insbesondere die ausführliche Darstellung der Chancen und Risiken sind den gesetzlichen Pflichtveröffentlichungen der jeweiligen Kapitalverwaltungsgesellschaften zu entnehmen.
Das Morningstar® Portfolio ESG Risk Rating (auch als "Globe Rating" bezeichnet) dient als objektive Hilfestellung für Anleger, die Fonds im Bereich ESG Risk zeitpunktbezogen auf Basis von Daten von Morningstar vergleichen möchten. Für die Einstufung und gesetzlichen Transparenzpflichten der Fonds zur ESG Risk entsprechend den Verordnungen der Europäischen Union sind die Angaben in den vorvertraglichen Informationen (Verkaufsprospekt) und den periodischen Informationen (Jahres- bzw. Rechenschaftsbericht) der Fonds maßgeblich.
Morningstar Sustainalytics ESG ratings are issued in accordance with the EU ESG Ratings Regulation (2024/3005). For regulatory disclosures related to Morningstar Sustainalytics ESG ratings, please see Morningstar Sustainalytics Ratings Transparency

© 2026 Morningstar. Alle Rechte vorbehalten. Morningstar stellt ausschließlich Produktinformationen zur Verfügung, die weder eine Anlageberatung noch eine Produktempfehlung darstellen. Es gelten die unter www.morningstar.de erhältlichen Nutzungsbedingungen. Es wird keine Haftung für die Vollständigkeit, inhaltliche Richtigkeit und Aktualität der Informationen übernommen. Die in der Vergangenheit erzielten Erfolge sind keine Garantie für die zukünftige Entwicklung. Die Berechnungen der Wertentwicklung erfolgen ohne Berücksichtigung eines Ausgabeaufschlags bzw. Rücknahmeabschlags und unter der Annahme der Reinvestition aller Ausschüttungen.

MORNINGSTAR