WWK Select Balance D

Morningstar Rating™
★★★★

Morningstar Sustainalytics Portfolio ESG Risk Rating™

Morningstar Kategorie™
Mischfonds EUR flexibel - Global

Anlageziel

Die Anlagepolitik des Fonds zielt darauf ab, durch weitreichende Diversifikation ein günstiges Chance-Risiko-Verhältnis zu erreichen. Für den Teilfonds werden Investmentanteile von Zielfonds erworben, die Ertrag und/oder Wachstum erwarten lassen.

Wertentwicklung

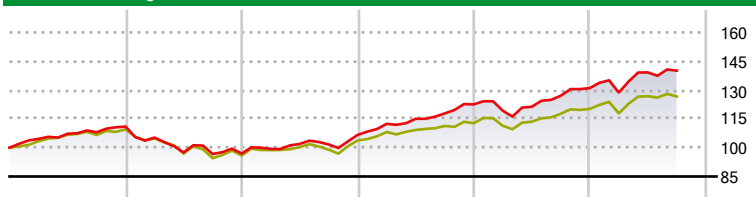

2021	2022	2023	2024	2025	2026-09	
10,98	-12,63	10,02	14,89	6,89	6,96	Fonds
9,69	-12,16	8,26	8,95	6,82	5,48	Kategorie

Risikokennzahlen

Alpha	1,12	Sharpe Ratio	1,16
Beta	1,02	Volatilität	7,12

Berechnungsgrundlage Morningstar Euro Moderate Global Target Allocation NR EUR (wenn zutreffend)

Rollierende Renditen (%)	Fonds	Kat
6 Monate	4,26	3,80
1 Jahr	8,06	7,23
3 Jahre p.a.	11,93	10,51
5 Jahre p.a.	4,98	3,87
10 Jahre p.a.	-	-

Daten per 28.10.2026

Rendite kumul. (%)	Fonds	Kat
3 Jahre	40,22	34,96
5 Jahre	27,53	20,90
10 Jahre	-	-
Seit Auflage	66,30	50,03

Daten per 28.10.2026

Vermögensaufteilung 31 Aug 2026

Vermögensaufteilung (in %)	Portf.
Aktien	41,94
Anleihen	32,97
Cash	2,14
Sonstige	22,96

Morningstar Style Box™

Anlagestil Aktien

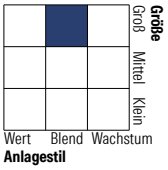

Anlagestil Anleihen

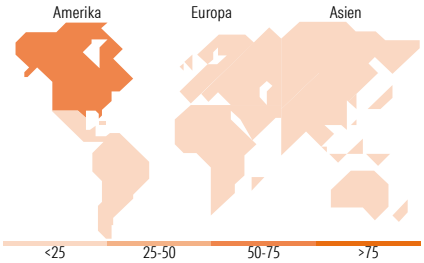

Top 10 Positionen (in %)	Sektor	Portf.
XAIA Credit Basis (I)	—	15,61
Amundi Euro Govt Bd 10-15Y...	—	6,95
Man GlInGd Opports IF H EUR...	—	5,85
Fidelity US Equity Rsh Enh...	—	5,50
iShares NASDAQ 100 ETF USD Acc	—	5,49
T. Rowe Price US Struct Rsh...	—	5,45
JPM US Research Enh Eq Act...	—	5,44
iShares Physical Gold ETC	—	5,40
M&G European Credit...	—	5,32
Evli Nordic Corporate Bond IB	—	4,46
Positionen Aktien Gesamt		0
Positionen Anleihen Gesamt		1
% des Vermögens in Top 10 Positionen		65,47

Sektorengewichtung	% Akt
Zyklisch	**28,85**
Rohstoffe	3,05
Konsumgüter zyklisch	9,20
Finanzdienstleistungen	15,23
Immobilien	1,37
Sensibel	**55,55**
Telekommunikation	8,87
Energie	3,09
Industriewerte	10,47
Technologie	33,12
Defensiv	**15,60**
Konsumgüter nicht zyklisch	4,91
Gesundheitswesen	8,95
Versorger	1,74

Top 10 Länder	% Akt
USA	63,02
Japan	7,25
Grossbritannien	4,55
Frankreich	3,68
Deutschland	3,31
Schweiz	2,32
Niederlande	2,02
China	1,91
Südkorea	1,69
Spanien	1,69

Regionen	% Akt
Europa	22,91
Amerika	63,40
Asien	13,69

Stammdaten

Fondsgesellschaft	WWK Investment S.A.	Währung	EUR	Kurs (28 Okt 2026)	EUR 16,63
Internet	www.wwk-investment.lu	Ertragsverwendung	Thesaurierend	Fondsvolumen (Mio.)	110,66 EUR
Fondsvertrieb	WWK Versicherungen	ISIN	LU2114230480	Management Gebühr p.a. (aktuell)	0,00%
Telefon	(089) 51 14-20 20	WKN	A2PZDD	Transaktionskosten (01 Apr 2026)	0,15%
Web	http://www.wwk.de			Verwaltungsgebühren und sonstige Verwaltungs- oder Betriebskosten (01 Apr 2026)	1,47%
Auflagedatum	01 Apr 2020				
Fondsmanager	Björn Lutz				
Domizil	Luxemburg			Performancegebühr erhoben	Nein

Die obige Darstellung stammt von Morningstar Deutschland GmbH. Dies ist eine Marketing-Anzeige. Bitte lesen Sie den Verkaufsprospekt und das Basisinformationsblatt / KID gemäß PRIIPs-Verordnung, bevor Sie eine endgültige Anlageentscheidung treffen. Mit dieser Unterlage stellt WWK ausschließlich Produktinformationen zur Verfügung, die weder eine Anlageberatung noch eine Produktempfehlung enthalten. WWK übernimmt keine Haftung für die Vollständigkeit, inhaltliche Richtigkeit und Aktualität der Informationen. Der Ausweis der Positionen „Verwaltungsgebühren und sonstige Verwaltungs- oder Betriebskosten" und „Transaktionskosten" erfolgt nach Angaben der Kapitalverwaltungsgesellschaft im Basisinformationsblatt gemäß PRIIPs-Verordnung bzw. erfolgt bei Anlagestrategien in gewichteter Form. Der Ausweis der Position „Performancegebühr erhoben" basiert auf Angaben aus dem Verkaufsprospekt. Die vollständigen Informationen insbesondere die ausführliche Darstellung der Chancen und Risiken sind den gesetzlichen Pflichtveröffentlichungen der jeweiligen Kapitalverwaltungsgesellschaften zu entnehmen.
Das Morningstar® Portfolio ESG Risk Rating (auch als "Globe Rating" bezeichnet) dient als objektive Hilfestellung für Anleger, die Fonds im Bereich ESG Risk zeitpunktbezogen auf Basis von Daten von Morningstar vergleichen möchten. Für die Einstufung und gesetzlichen Transparenzpflichten der Fonds zur ESG Risk entsprechend den Verordnungen der Europäischen Union sind die Angaben in den vorvertraglichen Informationen (Verkaufsprospekt) und den periodischen Informationen (Jahres- bzw. Rechenschaftsbericht) der Fonds maßgeblich.
Morningstar Sustainalytics ESG ratings are issued in accordance with the EU ESG Ratings Regulation (2024/3005). For regulatory disclosures related to Morningstar Sustainalytics ESG ratings, please see Morningstar Sustainalytics Ratings Transparency

© 2026 Morningstar. Alle Rechte vorbehalten. Morningstar stellt ausschließlich Produktinformationen zur Verfügung, die weder eine Anlageberatung noch eine Produktempfehlung darstellen. Es gelten die unter www.morningstar.de erhältlichen Nutzungsbedingungen. Es wird keine Haftung für die Vollständigkeit, inhaltliche Richtigkeit und Aktualität der Informationen übernommen. Die in der Vergangenheit erzielten Erfolge sind keine Garantie für die zukünftige Entwicklung. Die Berechnungen der Wertentwicklung erfolgen ohne Berücksichtigung eines Ausgabeaufschlags bzw. Rücknahmeabschlags und unter der Annahme der Reinvestition aller Ausschüttungen.

MORNINGSTAR